


E-Parking XS / XL

Intelligente Ladevorbereitung
Intelligent charging preparation



E-Parking XS Ladesäule für bis zu 3,7 kW
E-Parking XS charging column for up to 3.7 kW



-
-
-
-
-
-

Lieferumfang

- Universal Ladesäule XS – Ladesteckdose CEE – 3,7kW 230V 1~ 16A
- Energieführungskette
- Hochflexible Spezialkabel für den Einsatz in Energieketten
- Übergabedose mit Klemmen und Anschlussplan
- Halterungen mit Befestigungsmaterial

Scope of supply

- Universal charging column XS – CEE charging socket – 3.7kW 230V 1~ 16A
- Cable chain
- Highly flexible special cables for use in cable chains
- Transfer box with terminals and connection diagram
- Brackets with installation material

E-Parking XL Ladesäule für bis zu 22 kW
E-Parking XL charging column for up to 22 kW



-
-
-
-
-
-

Lieferumfang

- Universal Ladesäule XL – Ladesteckdose Typ 2 – 22kW 400V 3~ 32A
- Energieführungskette
- Hochflexible Spezialkabel für den Einsatz in Energieführungsketten
- Übergabedose mit Klemmen und Anschlussplan
- Halterungen mit Befestigungsmaterial

Scope of supply

- Universal charging column XL – Type 2 charging socket – 22kW 400V 3~ 32A
- Cable chain
- Highly flexible special cables for use in cable chains
- Transfer box with terminals and connection diagram
- Brackets with installation material



▼ Über die Anschlussmöglichkeit unserer Ladesäule an Ihrem Hausnetz informieren Sie sich bitte bei Ihrem Elektrofachbetrieb.
Please contact a certified electrician to discuss the options for connecting our charging column to your building's mains network.

▼ Über die Anschlussmöglichkeit unserer Ladesäule an Ihrem Hausnetz informieren Sie sich bitte bei Ihrem Elektrofachbetrieb.
Please contact a certified electrician to discuss the options for connecting our charging column to your building's mains network.

Anbauvarianten E-Parking XS und XL – TrendVario 4100 / TrendVario 4300
Mounting options for E-Parking XS and XL – TrendVario 4100 / TrendVario 4300

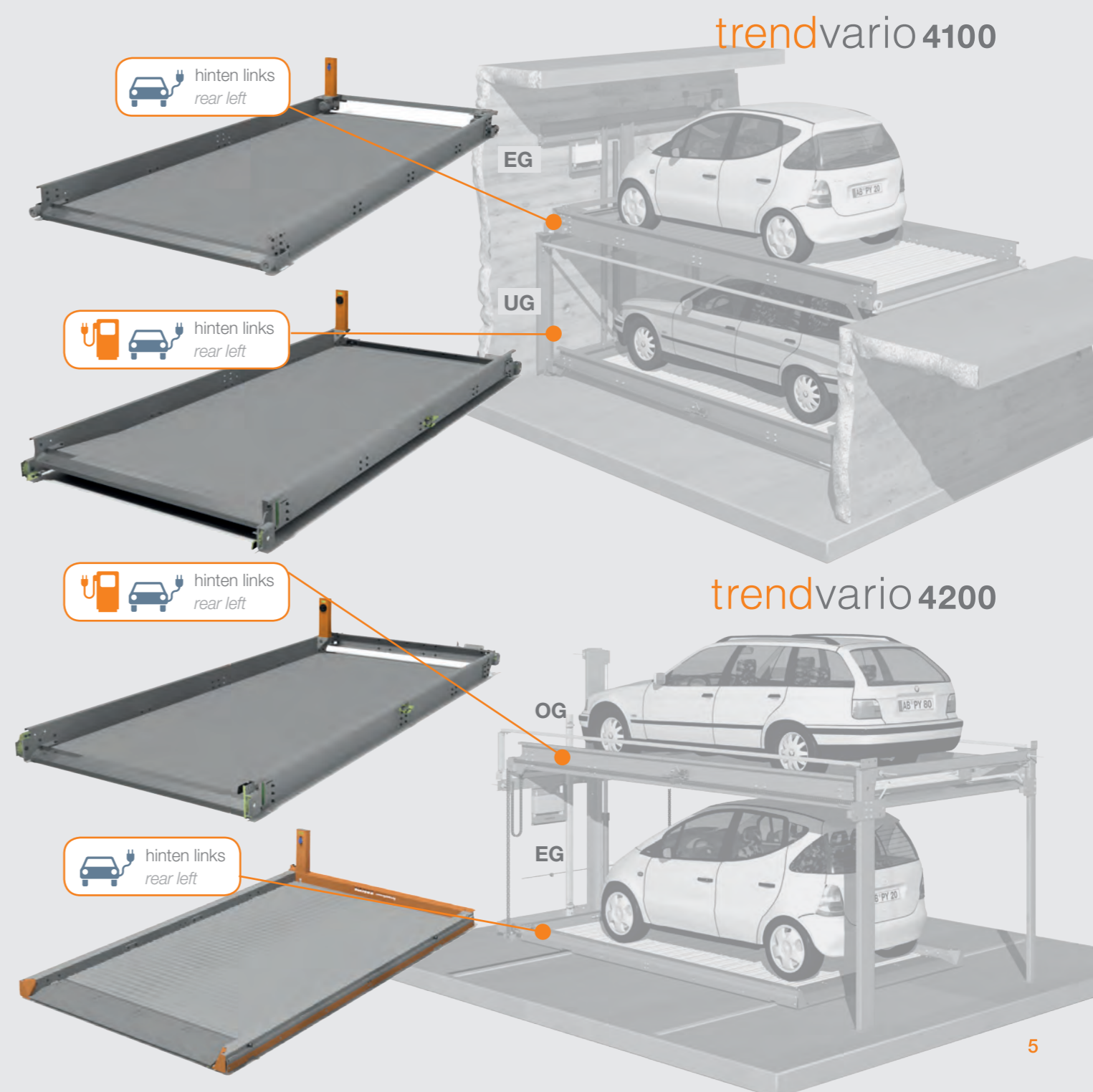
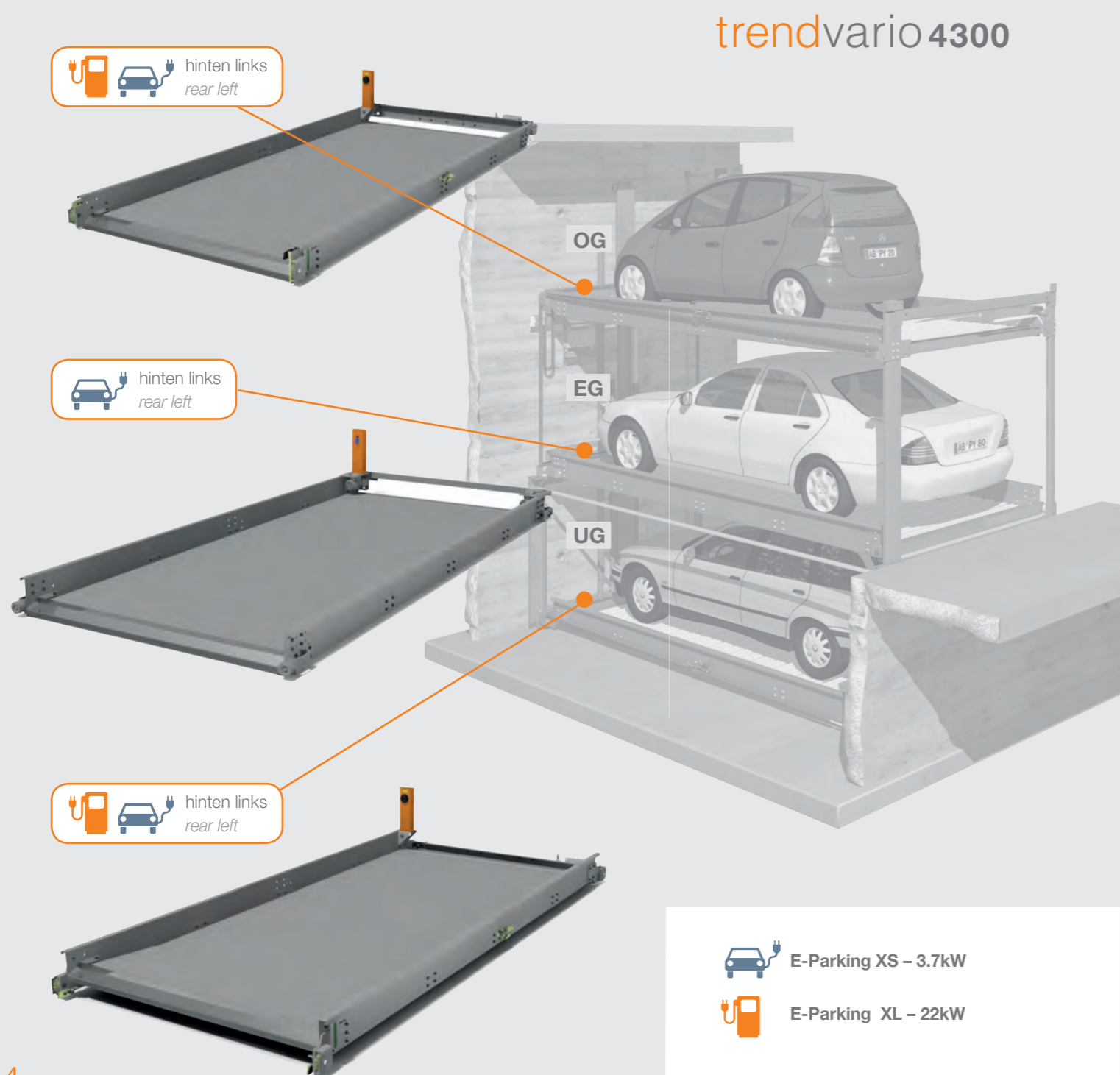
- Montage der Ladesäule stehend auf Plattform
- TrendVario 4300 – E-Parking XS und XL auf OG- und UG-Plattformen, E-Parking XS auf der EG-Plattform
- TrendVario 4100 – E-Parking XS und XL auf der UG-Plattform, E-Parking XS auf der EG-Plattform
- Übergabedose an der Rückwand zum weiteren Anschluss

Upright installation of the charging column on platform
TrendVario 4300 – E-Parking XS and XL on upper and basement platform, E-Parking XS on ground floor platform
TrendVario 4100 – E-Parking XS and XL on basement platform, E-Parking XS on ground floor platform
Transfer box on the rear wall for additional connections

Anbauvarianten E-Parking XS und XL – TrendVario 4200
Mounting options for E-Parking XS and XL – TrendVario 4200

- Montage der Ladesäule stehend am Stellplatz
- E-Parking XS und XL auf der OG-Plattform
- E-Parking XS auf der EG-Plattform
- Übergabedose an der Rückwand zum weiteren Anschluss

Upright installation of the charging column on platform
E-Parking XS and XL on the upper platform
E-Parking XS on the ground floor platform
Transfer box on the rear wall for additional connections



Anbauvarianten E-Parking XS und XL – MultiBase 2072i

Mounting options for E-Parking XS and XL – MultiBase 2072i

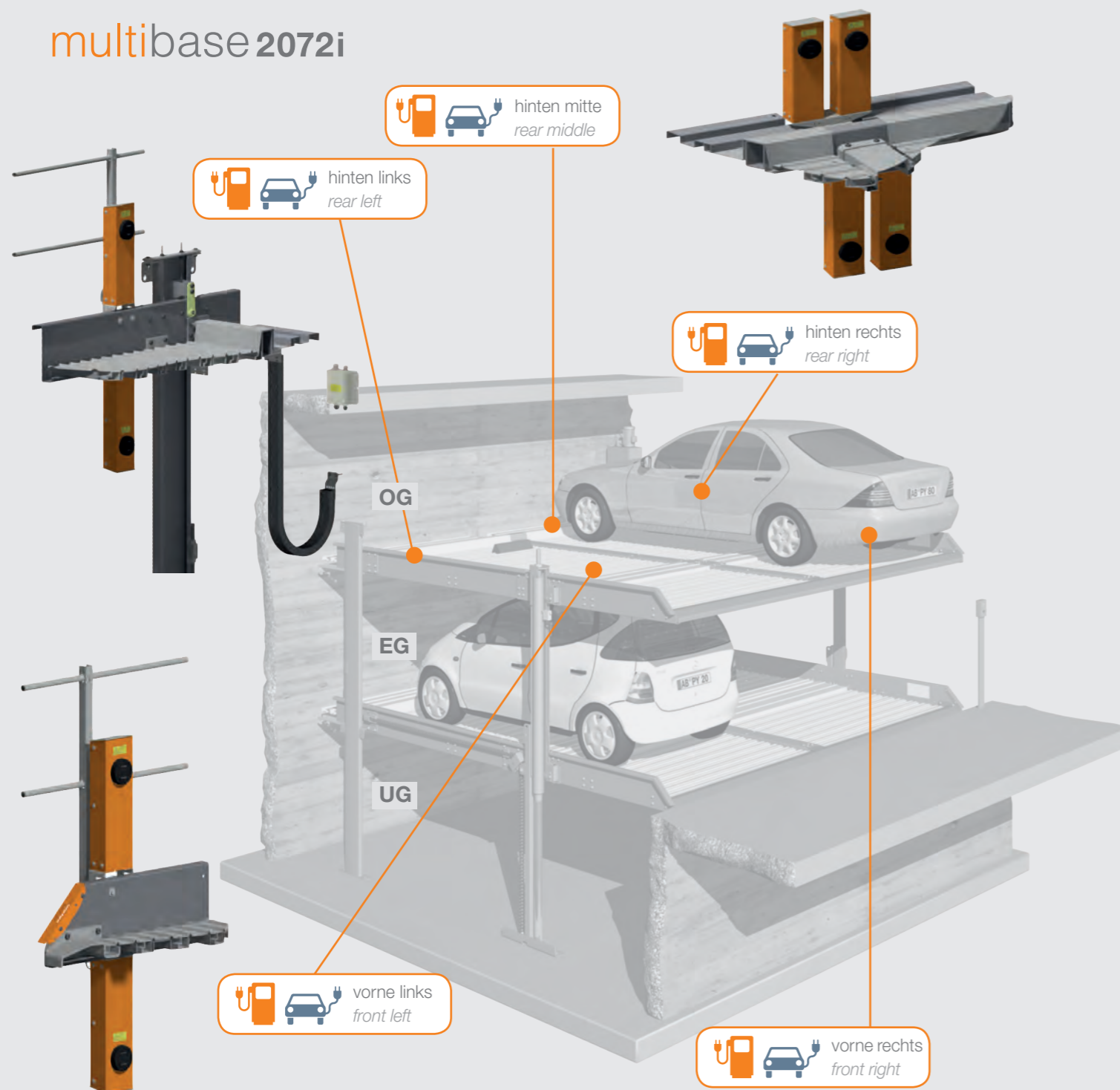
- Montage der Ladesäule für die oberen Plattformen stehend, für die unteren Plattformen hängend *Upright installation of the charging column for the upper parking spaces, hanging installation for the lower parking spaces*
- Montageposition für jede Ladesäule individuell wählbar *Individually selectable mounting position for each charging column*
- 1-4 Ladesäulen XS oder XL – auch in Kombination installierbar *1-4 XS or XL charging columns – combined installation possible*
- Übergabedose an der Rückwand zum weiteren Anschluss *Transfer box on the rear wall for additional connections*

Anbauvarianten E-Parking XS und XL – SingleVario 2061


Mounting options for E-Parking XS and XL – SingleVario 2061



- Montage der Ladesäule stehend auf Plattform *Upright installation of the charging column on platform*
- Montageposition für jede Ladesäule individuell wählbar *Individually selectable mounting position for each charging column*
- Übergabedose in Bodennähe zum weiteren Anschluss *Transfer box near the ground for additional connections*

multibase 2072i



singlevario 2061



-  E-Parking XS – 3.7kW
-  E-Parking XL – 22kW

Wenn Sie lächeln, haben wir unser Ziel erreicht.
When you smile, we have achieved our goal.

alftechnik GmbH

www.alftechnik.ch

Generalvertreter für die Schweiz

alftechnik GmbH

Waldeggstrasse 1

Postfach 290

3097 Liebefeld - Bern

Telefon: 031 972 972 0

Mail: info@alftechnik.ch

Website: www.alftechnik.ch



facebook.com/alftechnik

03.2020

Änderungen in Farbe, Design, Ausstattung, Maßen und Technik behalten wir uns vor. Abbildungen und Maßangaben sind unverbindlich.
We reserve the right to make changes to colours, designs, features, dimensions and technologies. Illustrations and dimensions are not binding.

